






# Sicherungshalter

Abbildung	Beschreibung	Anschluss	Nennstrom	mitgelieferte Sicherungen Bestellnummer	Bestellnummer
	1-fach, für runde Sicherungen und Leiterquerschnitte bis 2,5 mm <sup>2</sup> , Bajonettverschluss.	Schraubklemmen	–	–	<b>0 354 010 001</b> <b>0 354 010 005</b> <input type="checkbox"/>
	2-fach, für runde Sicherungen. Befestigung: 2 Löcher, Ø 4,8 mm, Lochabstand 17 mm.	Schraubklemmen	2 x 8 A	1 904 520 016	<b>0 986 354 003</b>
	2-fach, für flache Sicherungen. Befestigung: 2 Löcher, Ø 5,3 mm, Lochabstand 55 mm.	Schraubklemmen	1 x 25 A 1 x 50 A 2 x 50 A 2 x 80 A	1 351 017 010 1 191 017 005 1 191 017 005 1 191 017 003	<b>0 354 120 003</b> <b>0 354 120 004</b> <b>0 354 120 005</b>
	Sicherungshalter		ohne Schrauben	1 191 017 003	<b>0 354 120 007</b>
	Sicherungshalter für Flachsicherungseinsätze		2		<b>0 354 120 008</b> <b>1 987 531 019</b>
	Sicherungshalter für Flachsicherungseinsätze mit 6- bis 10-mm <sup>2</sup> -Kontakten				<b>1 987 531 024</b>